

Digitale Beschaffungsprozesse mit Negometrix

Die Nutzung von Negometrix ist für Zulieferer/Anbieter kostenlos. Um mit Negometrix zu arbeiten muss keine zusätzliche Software installiert oder heruntergeladen werden. Insgesamt ist die Anwendung komplett web-basiert und kann mit jedem mit dem Internet verbundenen Computer/Laptop benutzt werden.

Inhaltsangabe

Angebot einreichen in 10 einfachen Schritten	
Schritt 1: Teilnahme.....	2
Schritt 2: Ihre Firma registrieren.....	3
Schritt 3: Angaben ausfüllen	4
Schritt 4: Aktivieren Sie Ihren Account.....	5
Schritt 5: Gehen Sie zur Ausschreibung und nehmen Sie am Projekt teil.....	6
Schritt 6: Sie sind nun Projektteilnehmer	6
Schritt 7: Angebot starten.....	7
Schritt 8: Ihr Angebot ausfüllen	7
Schritt 9: Fragen beantworten	9
Schritt 10: Reichen Sie Ihr Angebot ein	10

Schritt 1: Teilnahme

Haben Sie die gesuchte Ausschreibung gefunden, kann der **'Teilnehmen'**-Button unter der Beschreibung angeklickt werden.

English Niederländisch Български Deutsch Norsk (Bokmål) English (US) (UTC-05:00) Eastern Time (US & Canada)

84647 Negometrix Ausschreibung

[Zurück zu Veröffentlichte Ausschreibungen](#)

Einkäufer

Negometrix BV
<http://www.negometrix.com>
Lead Buyer

Kontaktperson:
 servicedesk@negometrix.com

Information

Beschreibung: Kurze Beschreibung des Projekts/der Ausschreibung. Diesen Text sehen interessierte Lieferanten, wenn sie den Link zur Ausschreibung öffnen.
[Hyperlink generieren](#)

Typ: Eingeschränkte Angebotsphase

Veröffentlicht auf: 11 Mrz 2018 12:10

Angebotsphase: 16 Mrz 2018 8:00 – 16 Apr 2018 8:00

Teilnehmen

Veröffentlichte Ausschreibungen
Veröffentlichte Ausschreibungsvorlagen

[Firma anmelden](#)

Login to Efficiency

Nutzername:

Passwort:

[Login](#)

[Passwort vergessen?](#)

[Benutzernamen vergessen?](#)

Haben Sie Fragen oder benötigen Hilfe von Negometrix?
Besuchen Sie unser Hilfe-Center

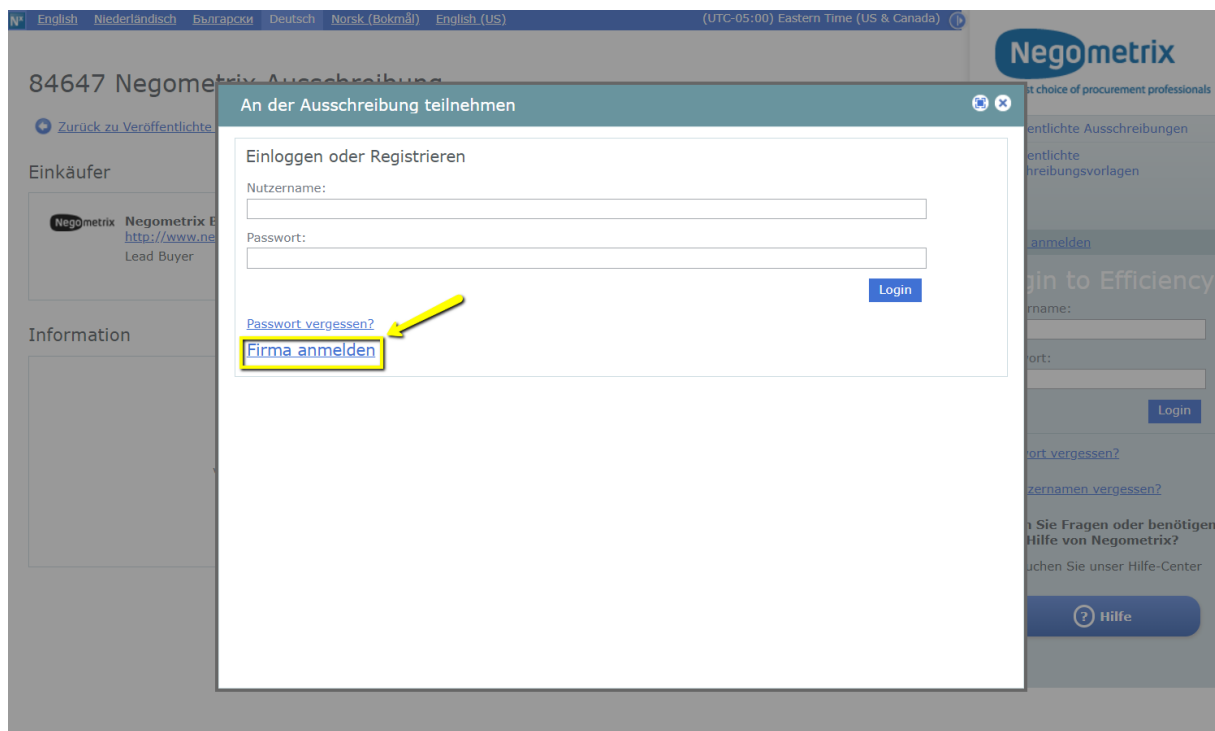
[Hilfe](#)

Schritt 2: Ihre Firma registrieren

Um an Online-Ausschreibungen teilzunehmen, muss das eigene Unternehmen nur einmalig auf der Negometrix-Plattform registriert werden. Negometrix ist eine Online-basierte Plattform. Das Installieren zusätzlicher Software auf dem Computer entfällt daher.

Man kann einen Account mithilfe der folgenden Schritte erstellen:

- Auf www.negometrix.com auf 'Login' am oberen Bildrand klicken
- Ihre Firma registrieren (sofern noch kein Firmenprofil besteht)



Schritt 3: Angaben ausfüllen

- Informationen ausfüllen und Usernamen wählen (vorzugsweise E-Mail-Adresse)
- Häkchen setzen bei: 'Negometrix als Anbieter nutzen'
- 'Anmelden' klicken und es wird eine Bestätigungs-e-mail verschickt

English (EU) English (US) Niederländisch Български Deutsch Norsk (Bokmål) (UTC+01:00) Amsterdam, Berlin, Bern, Rome, Stockholm, Vienna

Firma registrieren

ACHTUNG: Sie können Ihre Firma nur einmal registrieren. Falls Ihre Firma bereits über einen Zugang verfügt, kann Ihr Firmenadministrator ein Profil für Sie anlegen.

Informationen über die Firma

Sprache
Deutsch

* Land
Niederlande (NL)

* Zeitzone
(UTC+01:00) Amsterdam, Berlin, Bern, Rome, Stc

* Firmenname

* Registernummer

Registernummer nachschlagen? www.handelsregister.de

* Stadt

* Postleitzahl

* Adresse

Negometrix verwenden als:
 Anbieter/Lieferant
 Einkäufer

Pflichtangaben zur Person

Anrede
 Herr Frau

Negometrix
The first choice of procurement professionals

Veröffentlichte Ausschreibungen
Veröffentlichte Ausschreibungsvorlagen

Firma anmelden

Login to Efficiency

Nutzername:

Passwort:

Login

[Passwort vergessen?](#)

[Benutzernamen vergessen?](#)

Haben Sie Fragen oder benötigen Hilfe von Negometrix?
Besuchen Sie unser Hilfe-Center

Hilfe

Schritt 4: Aktivieren Sie Ihren Account

Der Account wird aktiviert, nachdem Sie auf den Link in der Bestätigungsmail geklickt haben.

Activate your Negometrix account - Negometrix Servicedesk noreply@negom... 

Dear Mr. Johnson,

The registration of the company Hardwork on the Negometrix platform has been completed successfully. To activate your personal account, please click on the link below or copy and paste the link in the address bar of your internet browser.

<https://platform.negometrix.com/registrationconfirmation.aspx?RegistrationGuid=e14d22ad-3050-4d55-abe6-5dd68e2a0a64> 

After activating your account, you can log in with the following username: tedsoeple

You can always visit our [Help Center](#) for tips and resources or contact our Service Desk with questions.

Kind regards,
The Negometrix team

Email: servicedesk@negometrix.com
Telephone: +31 (0)85 20 84 666

Willkommen! Sie können sich jetzt mit Ihrem selbsterstellten Benutzernamen und Passwort einloggen.

English Niederländisch Български Deutsch Norsk (Bokmål) English (US) (UTC+01:00) Amsterdam, Berlin, Bern, Rome, Stockholm, Vienna

Firma registrieren

ACHTUNG: Sie können Ihre Firma nur einmal registrieren. Falls Ihre Firma bereits über einen Zugang verfügt, kann Ihr Firmenadministrator ein Profil für Sie anlegen.

Informationen über die Firma

Sprache
Deutsch

* Land
Niederlande (NL)

* Zeitzone
(UTC+01:00) Amsterdam, Berlin, Bern, Rome, Stc

* Firmenname

* Handelsregister Abteilung B Nummer

Das Handelsregister Abteilung B Nummer nachschlagen? www.handelsregister.de

* Stadt

* Postleitzahl

* Adresse

Negometrix verwenden als:
 Anbieter/Lieferant
 Einkäufer

Pflichtangaben zur Person

Anrede
 Herr Frau

Negometrix
The first choice of procurement professionals

Veröffentlichte Ausschreibungen
Veröffentlichte Ausschreibungsvorlagen

Firma anmelden

Login to Efficiency

Nutzername:


Passwort:

Hier einloggen

[Passwort vergessen?](#)

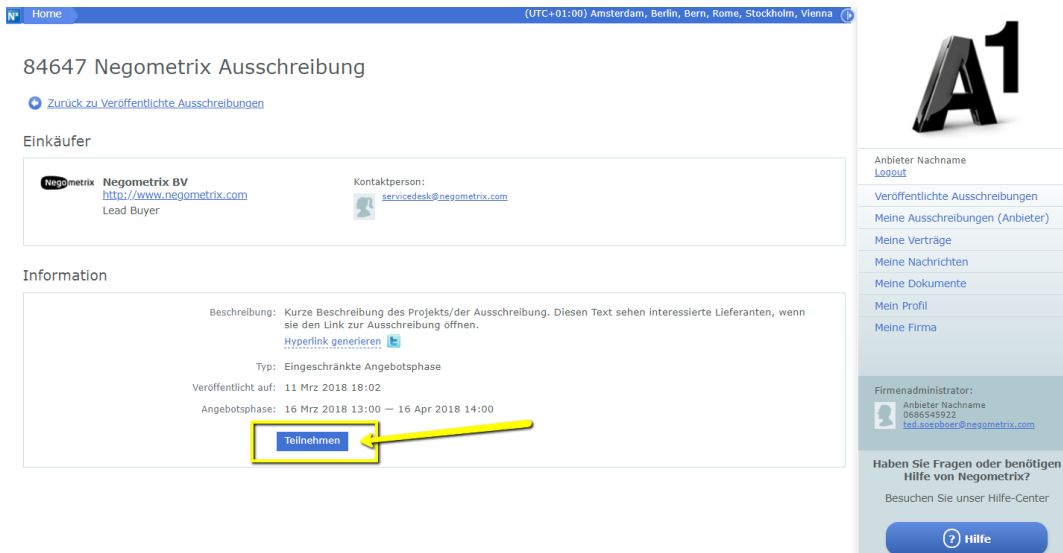
[Benutzernamen vergessen?](#)

Hulp nodig?
Bezoek onze supportpagina

 **Hilfe**

Schritt 5: Gehen Sie zur Ausschreibung und nehmen Sie am Projekt teil

Gehen Sie erneut zur Ausschreibung (Suche in Veröffentlichte Ausschreibungen oder Link zur Ausschreibung). Es erscheint die Information zu Ihrer gewählten Ausschreibung und Sie können nun auf **Teilnehmen** klicken nachdem Sie sich nun erfolgreich mit Ihrem Account eingeloggt haben.



The screenshot shows the Negometrix website interface. At the top, there is a navigation bar with 'Home' and a time zone indicator '(UTC+01:00) Amsterdam, Berlin, Bern, Rome, Stockholm, Vienna'. The main content area displays '84647 Negometrix Ausschreibung' with a link to 'Zurück zu Veröffentlichte Ausschreibungen'. Below this, the 'Einkäufer' section identifies 'Negometrix BV' as the lead buyer. The 'Information' section provides details about the tender, including its type ('Eingeschränkte Angebotsphase'), publication date ('11 Mrz 2018 18:02'), and bid phase ('16 Mrz 2018 13:00 - 16 Apr 2018 14:00'). A blue button labeled 'Teilnehmen' is highlighted with a yellow box and a yellow arrow pointing to it from the right. On the right side of the page, there is a user profile menu with options like 'Logout', 'Meine Ausschreibungen (Anbieter)', and 'Meine Firma'. A 'Hilfe' button is located at the bottom right.

Schritt 6: Sie sind nun Projektteilnehmer

Klicken Sie einfach auf den Namen der Ausschreibung im Pop-Up Fenster und Sie werden automatisch weitergeleitet.

Sie können jederzeit zur Übersicht all Ihrer Projekte, an denen Sie teilnehmen gehen, indem Sie rechts im Menü auf **Meine Ausschreibungen (Anbieter)** klicken.



The screenshot shows the same website interface as in Step 5, but with a confirmation pop-up window titled 'An der Ausschreibung teilnehmen' overlaid. The pop-up contains the text 'Sie sind nun Teilnehmer in der unten stehenden Ausschreibung.' followed by a blue link '84647 Negometrix Ausschreibung' which is highlighted with a yellow box. Below the link, the contact information for the provider is displayed, including the name 'Anbieter Nachname', phone number '0686545922', and email 'ted.speelhoer@negometrix.com'. The background of the website is dimmed, and the 'Teilnehmen' button is no longer visible.

Schritt 7: Angebot starten

Innerhalb der Ausschreibung folgen Sie 3 Schritten:



Unter Schritt 1, der **Übersicht**, finden Sie die Projektbeschreibung und wenn Sie weiter nach unten scrollen mehr Informationen zur Planung, zusätzlichen Dokumenten, etc.

Klicken Sie nun auf den blauen **Start**-Knopf und Sie werden automatisch zum 2. Tab weitergeleitet.

84647 Negometrix Ausschreibung Angebotsphase Schließt am 16 Apr 2018 14:00

1 Übersicht 2 Ausfüllen & einreichen 3 Eingereicht

Restzeit bevor Einreichung: 35 Tage 19 Stunden

Beschreibung:
Kurze Beschreibung des Projekts/der Ausschreibung. Diesen Text sehen interessierte Lieferanten, wenn sie den Link zur Ausschreibung öffnen.

Einkäufer

Negometrix BV
<http://www.negometrix.com>
Lead Buyer

Kontaktperson:
servicedesk@negometrix.com

Übersicht

Planung
Vertragsphase: 31 Mai 2018 0:00
[Alles anzeigen](#)

Fragebögen
1. [Teilnahmewettbewerb](#) (Preis / Qualität: 40%/60%)
2. [Angebotsanfrage](#)

Start

Anbieter Nachname
Logout

Veröffentlichte Ausschreibungen

Meine Ausschreibungen (Anbieter)

Meine Verträge

Meine Nachrichten

Meine Dokumente

Mein Profil

Meine Firma

Firmenadministrator:
Anbieter Nachname
0695545922
led_spechber@negometrix.com

Haben Sie Fragen oder benötigen Hilfe von Negometrix?
Besuchen Sie unser Hilfe-Center

Schritt 8: Ihr Angebot ausfüllen

Unter Tab 2 **Ausfüllen & einreichen** finden Sie Ihre Angebotsübersicht. Klicken Sie auf die Titel der Fragebögen, um Ihr Angebot auszufüllen.

The screenshot shows the main bidding interface for '84647 Negometrix Ausschreibung'. The progress bar indicates three steps: 1. Übersicht, 2. Ausfüllen & einreichen (highlighted), and 3. Eingereicht. The remaining time for submission is 35 days and 19 hours. The main content area shows the 'Angebotsphase' with a table of progress for 'Preislisten' and 'Fragebögen'. A yellow box highlights the progress bars, and yellow arrows point from the text 'Sie können jetzt Ihre Preise und Antworten im Fragebogen ausfüllen' to the progress bars.

Name	Status	Einreichung
German1	1 Leere Preiszeile(n) 2 Unbeantwortete Fragen Verpflichtender Preisanhang nicht hochgeladen	Status: Nicht eingereicht

Angebotsphase	Status	Anzahl
Preislisten	0% 2 nicht ausgefüllt	2 Produkte
Fragebögen	0% 2 nicht ausgefüllt	2 Fragen
Teilnahmewettbewerb	100% Ausgefüllt	0 Fragen

Im geöffneten Pop-Up Fenster wird Ihnen neben den Bestandteilen des Angebots (Preislisten, Fragebögen) auch Ihr Fortschritt angezeigt. Beim Speichern Ihrer Eingaben wird diese allmählich vollständig grün.

The screenshot shows the 'Preisliste' pop-up window. It displays a progress bar for 'Preisangaben' (100% Ausgefüllt) and a table with columns for '#', 'Transportkosten', and 'Preis'. A yellow box highlights the 'Preisangaben' section, and yellow arrows point from the text 'Sie können jetzt Ihre Preise und Antworten im Fragebogen ausfüllen' to the progress bar and the 'Preis' column.

#	Transportkosten	Preis
1	Gesamtpreis	€2.000
Summe		

Schritt 9: Fragen beantworten

Beim Öffnen der Abschnitte sehen Sie zunächst eine kleine Übersicht und dann den Inhalt der Frage und wie diese von Ihnen zu beantworten ist.

Q:

- Jede gestellte Frage des Einkäufers beginnt mit einem **Q** (Question).
- Bei manchen Fragen (Qs) sind ggf. Dokumente vom Einkäufer angehängt. Diese können Sie dann **Herunterladen** oder eine **Vorschau (Preview)** aufrufen.
- Wenn Ihnen direkt bei dieser Frage etwas unklar ist, dann können Sie an den Einkäufer eine **Frage stellen**. Eventuelle Fragen anderer Anbieter, die mit einer Antwort veröffentlicht wurden erscheinen dann auch hier.

A:

- Ihre **Antwort** wird unter dem Abschnitt nach dem **A** angegeben.
- Es kann sein, dass von Ihnen verlangt wird, ein Dokument (oder mehrere) hochzuladen zu der Antwort. Dies können Sie auf 2 Arten: **Wähle aus Meine Dokumente** oder **Datei hochladen**
- Im Normalfall werden Sie **Datei hochladen** wählen
- **Meine Dokumente** betrifft Dateien, die Sie bereits in Negometrix in einem Ordner unter Meine Dokumente hochgeladen haben.
- Andere Fragen verlangen ein einfaches **Ja** oder **Nein**
- Das **KO**-Zeichen zeigt Ihnen an, dass Nicht- oder Falschbeantwortung zu einem Ausschlusskennzeichen in Ihrem Angebot führt

Schritt 10: Reichen Sie Ihr Angebot ein!

Stellen Sie sicher, dass Sie alle Fragen und Preislisten vervollständigt haben und der Fortschritt auf 100% steht. Wenn Sie alles eingetragen haben und sicher sind, dass Sie alles so gut Sie konnten beantwortet haben, dann klicken Sie einfach auf den **Einreichen**-Knopf.

The screenshot shows the bidding phase for '84647 Negometrix Ausschreibung'. The progress bar indicates 'Ausfüllen & einreichen' is active. The 'Angebote/Anmeldungen' table shows the following progress:

Name	Status	Einreichung
German1	Name bearbeiten Status: nicht eingereicht	Status: Nicht eingereicht

Below the table, the 'Angebotsphase' section shows the following progress:

Preislisten	Fragebögen
<ul style="list-style-type: none"> Preisangaben (Hochgeladene Anlagen vom Anbieter) 100% Ausgefüllt 2 Produkte 	<ul style="list-style-type: none"> 1 Teilnahmewettbewerb 100% Ausgefüllt 2 Fragen 2 Angebotsanfrage 100% Ausgefüllt 0 Fragen

The 'Einreichen' button is highlighted with a yellow box and a yellow arrow pointing to it.

Sie werden nach der Eingabe Ihres Passwortes und der Bestätigung gefragt. Wenn Sie erfolgreich eingereicht haben, wird an Ihre registrierte E-Mail-Adresse eine Bestätigungsemail geschickt.

The screenshot shows the bidding phase for '84647 Negometrix Ausschreibung'. The progress bar indicates 'Eingereicht' is active. The 'Angebote/Anmeldungen' table shows the following progress:

Name	Status	Einreichung
German1	Ausgefüllt	Status: Eingereicht am 11 Mrz 2018 18:19:56

Below the table, the 'Angebotsphase' section shows the following progress:

Preislisten	Fragebögen
<ul style="list-style-type: none"> Preisangaben (Hochgeladene Anlagen vom Anbieter) 100% Ausgefüllt 2 Produkte 	<ul style="list-style-type: none"> 1 Teilnahmewettbewerb 100% Ausgefüllt 2 Fragen 2 Angebotsanfrage 100% Ausgefüllt 0 Fragen

The 'Zurückziehen' button is highlighted with a yellow box and a yellow arrow pointing to it.