




**Vorgaben zur
Angebotserstellung**

AC-Netzanbindungssystem

Projekt: Kaskasi II und Gode Wind 3


Rev.: 1.0
Seiten: Seite 1 von 9
Datum: 15.04.2020

**Vorgaben zur Angebotserstellung
Kaskasi II und Gode Wind 3**

	Vorgaben zur Angebotserstellung	AC-Netzanbindungssystem
Projekt: Kaskasi II und Gode Wind 3		Rev.: 1.0 Seiten: Seite 2 von 9 Datum: 15.04.2020

Inhaltsverzeichnis

1	Einleitung.....	3
2	Übergeordnete Vergabeunterlagen.....	3
3	Vertragliche Vergabeunterlagen.....	3
3.1	Ordnerstruktur der Vergabeunterlagen im Negometrix.....	3
3.2	Struktur des Vertrags.....	4
3.3	Überblick über die bereitgestellten Vertragsunterlagen.....	4
3.3.1	AC Kabelsystem Projektvertrag.....	4
3.3.2	Übersicht der Anhänge in Negometrix (nicht verhandelbar).....	5
3.3.3	Übersicht der Annexe in Negometrix (verhandelbar).....	6
4	Vorgaben zur Einreichung Ihrer Angebotsunterlagen.....	8

	Vorgaben zur Angebotserstellung	AC-Netzanbindungssystem
Projekt: Kaskasi II und Gode Wind 3		Rev.: 1.0 Seiten: Seite 3 von 9 Datum: 15.04.2020

1 Einleitung

Dieses Dokument soll dazu dienen den Bietern einen Überblick über die bereitgestellten Vergabeunterlagen und den Vertragsaufbau zu geben. Die einzelnen vertraglichen Dokumente werden dabei kurz beschrieben. Ferner dient das Dokument dazu, Hinweise zur Angebotseinreichung zu geben.

2 Übergeordnete Vergabeunterlagen

Übergeordnet zu den Vertragsunterlagen stellt der Auftraggeber auf der Negometrix-Startseite, die im Folgenden aufgelisteten Dokumente zur Verfügung:

- **Beide Geheimhaltungsvereinbarungen (NDA)**, welche durch den Interessenten unterschrieben einzureichen sind, um Zugang zu den vertraglichen Vergabeunterlagen zu bekommen.
- **Den Verfahrensleitfaden**, der den Ablauf und die Regeln der gesamten Ausschreibung festlegt. Die Regeln für die Ausschreibung sind verbindlich.
- **Die Zuschlagskriterien**, welche für die Auswahl des wirtschaftlichsten Angebots maßgeblich sind.
- **Vorgaben zur Angebotserstellung (dieses Dokument)** zur Schaffung eines Überblicks über die Vergabeunterlagen und zur Mitteilung von Vorgaben zur Angebotserstellung.

Die vorgenannten Unterlagen stellen verbindliche Dokumente dar; sie sind Bestandteil der durch den Auftraggeber bereitgestellten Vergabeunterlagen.

3 Vertragliche Vergabeunterlagen

3.1 Ordnerstruktur der Vergabeunterlagen im Negometrix

Im Ausschreibungsportal Negometrix finden Sie unter "meine Dokumente" oder "Ergänzende Dokumente" alle vollständigen Vergabeunterlagen. Links auf dem Bildschirm sehen Sie die Ordnerstruktur abgebildet, wo die Vergabeunterlagen zu finden sind (siehe Abbildung 1 als Screenshot der Ordnerstruktur). Diese sind in folgenden drei Ordnern unterteilt:

- 123437 Kaskasi II und Gode Wind 3: Errichtung von AC-Netzanbindungssystemen
- Los 1 - Kaskasi II
- Los 2 - Gode Wind 3

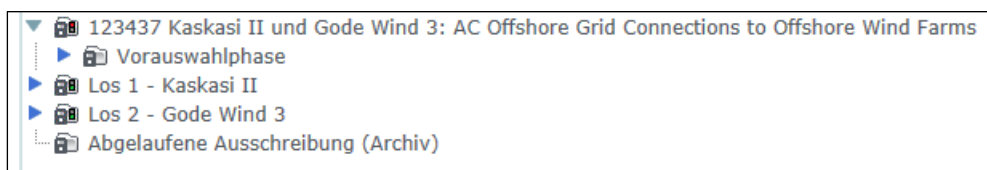



Abbildung 1: Ordnerstruktur

	Vorgaben zur Angebotserstellung	AC-Netzanbindungssystem
Projekt: Kaskasi II und Gode Wind 3		Rev.: 1.0 Seiten: Seite 4 von 9 Datum: 15.04.2020

Um Synergieeffekte zu nutzen, wurden alle Dokumente, die für beiden Projekte, Kaskasi II und Gode Wind 3, im ersten Schritt gleich sind, im Unterordner „Auswahlphase/Selection Phase“ des übergeordneten Ordners „123437 Kaskasi II und Gode Wind 3: Errichtung von AC-Netzanbindungssystemen“ abgelegt. Ergänzend liegen dort auch alle allgemeinen Vergabeunterlagen ab.

Die Projekt spezifischen Dokumente liegen in den jeweiligen Unterordnern „Vorauswahlphase/Selection Phase“ der Projekte, „Los 1 – Kaskasi II“ und „Los 2 – Gode Wind 3“

3.2 Struktur des Vertrags

Der Vertrag gliedert sich in drei Teile:

1. Projektvertrag

Der Projektvertrag bildet den *ersten Teil* und stellt den Rahmen für alle weiteren vertraglichen Dokumente dar, die als Anhang oder Annex zum Vertrag aufgeführt sind. Weitere Informationen zum Aufbau und zur Hierarchie des Vertrages finden Sie im Vertrag selbst unter Ziffer 1.2.

2. Anhänge

Der *zweite Teil* wird durch die Anhänge gebildet. Dies sind nichtverhandelbare Vertragsdokumente, die mitgeltend zum Projektvertrag sind.


3. Annexe

Der dritte Teil wird durch die Annexe gebildet. Dieser Teil besteht aus Unterlagen, die der Auftraggeber zur Verhandlung stellt oder die durch den Bieter im Rahmen der Angebotslegung zu erstellen sind. Näheres zur Erstellung der Annexe finden Sie unter Abschnitt 3.3.3 dieses Dokuments.

3.3 Überblick über die bereitgestellten Vertragsunterlagen

3.3.1 AC Kabelsystem Projektvertrag


Der mit den Vergabeunterlagen veröffentlichte Projektvertrag stellt einen unverbindlichen Vorschlag eines möglichen Vertrags dar. Wir bitten Sie, diesen im Track Change Modus umfassend hinsichtlich aller für Sie relevanten Punkte zu überarbeiten und hierzu insbesondere auch alle von Ihnen gewünschten bzw. für nötig gehaltenen eigenen alternative Textvorschläge einzufügen (Mark Up). Die Kommentierung des Projektvertrags muss jedoch zwingend in Deutsch erfolgen. Weitere Informationen hierzu sind dem Verfahrensleitfaden unter Ziffer 4.1 zu entnehmen.

	Vorgaben zur Angebotserstellung	AC-Netzanbindungssystem
Projekt: Kaskasi II und Gode Wind 3		Rev.: 1.0 Seiten: Seite 5 von 9 Datum: 15.04.2020

3.3.2 Übersicht der Anhänge in Negometrix (nicht verhandelbar)

Die Anhänge bilden den nicht verhandelbaren Teil des Vertrags. Kommentare zu den Anhängen sind nicht zulässig.


Anhang	Beschreibung
k_Anhang A	Allgemeine Anforderungen an das Projektmanagement
k_Anhang B	Pflichten der Parteien betreffend öffentlich-rechtlicher Genehmigungen und Gestattungsverträge
k_Anhang C	Allgemeine Leistungspflichten des AN für die Projektdurchführung
k_Anhang C.1	Offshore-Wetterlimitierungen gemäß k_Anhang C, Ziffer 2
k_Anhang D	Definitionen und Abkürzungen
k_Anhang E	Umwelt-, Arbeits- und andere SHE-Pflichten
k_Anhang E.1	SHE-Anforderungen
k_Anhang F	Nutzungsbedingungen, Geheimhaltungspflichten
k_Anhang G	Leistungsänderungen
k_Anhang G.1	Formblatt Leistungsänderung
k_Anhang H	Sonstige Vertragsbestimmungen

	Vorgaben zur Angebotserstellung	AC-Netzanbindungssystem
Projekt: Kaskasi II und Gode Wind 3		Rev.: 1.0 Seiten: Seite 6 von 9 Datum: 15.04.2020


3.3.3 Übersicht der Annexe in Negometrix (verhandelbar)

Angebotsdokumente vom Bieter, die für beide Projekte (Kaskasi II und Gode Wind 3) gleich gelten, müssen nur einmal eingereicht werden. Projektspezifische Angebotsdokumente sind als separate Dokumente einzureichen und im Titel kenntlich zu machen.

Annex	Beschreibung
k_Annex 00 Abweichungsliste / Deviations list	Bitte fügen Sie hier Abweichungen zu den Dokumenten des k_Annex 01 ein. Bitte beachten Sie dazu die Ausfüllhinweise in diesem Dokument im Tabellenblatt „Clarification“
k_Annex 01 Leistungsbeschreibung	Die Leistungsbeschreibung ist untergliedert in drei Teile: Leistungsbeschreibung Teil A: Allgemeine Projektanforderungen inkl. T-RVen Leistungsbeschreibung Teil B: Projektspezifische Angaben inkl. PDs und ANL Leistungsbeschreibung Teil C: Lieferleistungen und technische Daten inkl. SPEs und weiteren erläuternden Dokumenten. Die vom Bieter zu erstellenden Realisierungskonzepte gemäß k_Annex 01 sind in der Struktur k_Annex 01 Teil C, RK (Realisierungskonzepte) zuzuordnen. Aus dem Titel des Dokuments muss die Zuordnung zum entsprechenden Realisierungskonzept nachvollziehbar sein. Bitte dokumentieren Sie Anmerkungen zu allen Teilen der Leistungsbeschreibungen inkl. sämtlicher Anlagen in Annex 00 und Annex 03. Bitte beachten Sie hierzu auch die entsprechenden erläuternden „Clarification“-Tabellenblätter der k_Annexe 00 und 03.
k_Annex 02 Rahmenterminplan	Bitte kommentieren Sie direkt im Dokument und geben Sie alle erforderlichen Termine in Annex 02 an. Zusätzlich sind entsprechende native-Files für den detaillierten Vertragsterminplan einzureichen.
k_Annex 03 Annahmeliste	Bitte fügen Sie hier Annahmen zu den Dokumenten des k_Annex 01 ein. Bitte beachten Sie dazu die Ausfüllhinweise im Dokument im Tabellenblatt „clarification“.
k_Annex 04 Genehmigungen	Bitte kommentieren Sie direkt im Dokument.
k_Annex 05 Zahlungsmeilensteine	Bitte kommentieren Sie direkt im Dokument farblich.
k_Annex 06 Muster-Abnahmeprotokoll	Dieses Dokument dient zur Information.
k_Annex 07 Preis Anpassungsregelung	Bitte kommentieren / befüllen Sie die Platzhalter direkt im Dokument farblich.
k_Annex 08 Muster-Bürgschaften	Bitte kommentieren Sie direkt im Dokument.
k_Annex 09 Preisblatt	Bitte füllen Sie die Preisliste vollständig aus und beachten dabei die unterschiedlichen Tabellenblätter sowie die Hinweise zum Befüllen im Dokument. Weitere Informationen hierzu sind dem Verfahrensleitfaden unter Ziffer 4.3 zu entnehmen.
k_Annex 10	[nicht vorhanden]

	Vorgaben zur Angebotserstellung	AC-Netzanbindungssystem
Projekt: Kaskasi II und Gode Wind 3		Rev.: 1.0 Seiten: Seite 7 von 9 Datum: 15.04.2020

k_Annex 11 Versicherungen	Bitte kommentieren Sie direkt im Dokument.
k_Annex 12	[nicht vorhanden]
k_Annex 13 Baugrunduntersuchungen, die der AG zur Verfügung stellt	Bitte kommentieren Sie direkt im Dokument.
k_Annex 14	[nicht vorhanden]
k_Annex 15 SHE Dokumentation des AN	Bitte beachten Sie die Bearbeitungshinweise zu den SHE-RKen (Realisierungskonzepte) im Dokument.
k_Annex 16	[nicht vorhanden]
k_Annex 17 Reasonable Endeavours Criteria for Cable Burial	Bitte kommentieren Sie direkt im Dokument.
k_Annex 18 Gemäß k_Anhang A geforderte Realisierungskonzepte und mitgeltende Dokumente des AN sowie Realisierungsvorgaben des AG	Bitte beachten Sie die Bearbeitungshinweise zu den Realisierungsvorgaben („PM-RV“) und Realisierungskonzepten („PM- RK“) seitens TennET
k_Annex 19 Mindestanforderungen an die Schlussrechnung	Dieses Dokument dient zur Information. Bitte kommentieren Sie gegebenenfalls direkt im Dokument.
k_Annex 20	[nicht vorhanden]
k_Annex 21	[nicht vorhanden]
k_Annex 22	[nicht vorhanden]
k_Annex 23 Phasen- und Segmentierungsplan	Das Hauptdokument dient zur Information. Bitte kommentieren Sie die Liste der Lieferleistungen direkt im Dokument.
k_Annex 24 Mustervertrag zum Datenschutz (AVV)	Bitte ergänzen / kommentieren Sie direkt im Dokument die hellblau markierten („Auszufüllen vom Auftragnehmer“) Abschnitte.

	Vorgaben zur Angebotserstellung	AC-Netzanbindungssystem
Projekt: Kaskasi II und Gode Wind 3		Rev.: 1.0 Seiten: Seite 8 von 9 Datum: 15.04.2020

4 Vorgaben zur Einreichung Ihrer Angebotsunterlagen

Das Einreichen Ihres Angebots (Initial Offer) erfolgt vollständig auf digitalem Wege über die Plattform Negometrix. In Abhängigkeit des Fortschritts der Ausschreibung ist Ihr Angebot innerhalb der jeweiligen Phase (Angebots-/Angebots-Verifizierungs-/ BAFO-Phase) über Negometrix hochzuladen.

Beim Upload Ihres Angebots sind folgende Vorgaben zu berücksichtigen:

- Mit Abgabe des Angebots sind zusätzlich folgende Unterlagen einzureichen:
 - ein Anschreiben
 - eine Gliederung zum Angebot
 - Dokumentenübersichtslisten, die alle Dokumente des Angebots erfassen und deren Revisionsstände dokumentieren.
- Die von TenneT vorgegebenen Bezeichnungen/Dateinamen der Ausschreibungsdokumentation sind zwingend beizubehalten.
- Die von TenneT innerhalb von Negometrix festgelegte Ordnerstruktur soll sich ebenfalls in Ihrem Angebot analog wiederfinden.
- Das komplette Angebot - organisiert entsprechend der vorgegebenen Ordnerstruktur - ist zu einem / mehreren zip-Files zusammenzufassen.
- Im Falle einer Überarbeitung von Dokumenten ist der jeweilige Revisionsstand mit Angabe des Revisionsdatums zu kennzeichnen, um eine eindeutige Zuordnung zu ermöglichen.


Weitere Informationen hierzu sind dem Verfahrensleitfaden unter Ziffer 4. zu entnehmen.

Vorgaben bei Angebotsabgabe beider Lose

Sofern Sie für beide Lose ein Angebot abgeben, möchten wir Sie bitten, in Ihren Angebotsunterlagen eine vergleichbare Struktur anzulegen. Es ist in diesem Fall nicht notwendig, dass Dokumente, die für beide Lose den gleichen Inhalt haben, doppelt eingereicht werden.

Folgende Hinweise sind zu beachten:

- Beachtung der TenneT Anforderungen bei der Nomenklatur der Dokumente. Dadurch ist eine Zuordnung der Dokumente zu den verschiedenen Annexen und Realisierungskonzepten leicht nachvollziehbar. Im Dokumententitel ist für die ausschließliche Anwendung für eines der beiden Lose ein „KAS“ für Kaskasi II und ein „GW3“ für Gode Wind 3 zu ergänzen. Für Dokumente, die für beide Lose gleich gelten, ist ein „KAS-GOW3“ mit in den Titel aufzunehmen.
- Um einen Überblick über alle Angebotsdokumente während den Verhandlungen zu erhalten, wird TenneT eine Dokumentenliste der Angebotsdokumente erstellen. Hierzu ist es notwendig, dass an PDF-Dokumenten keine weiteren Dokumente als Anlagen angehängt werden. Daher sind zusätzliche Anlagen als separate Dokumente einzureichen. Eine übergeordnete ZIP-Datei ist hierfür möglich.
- Eingliederung der geforderten technischen Realisierungskonzepte in die Vertragsstruktur (betreffend Ordner: k_Annex C\RK).

	Vorgaben zur Angebotserstellung	AC-Netzanbindungssystem
Projekt: Kaskasi II und Gode Wind 3		Rev.: 1.0 Seiten: Seite 9 von 9 Datum: 15.04.2020

WICHTIG für die Übermittlung des **Preisblatts k Annex 9:**

Für die Übermittlung der Angebotspreise ist ausschließlich das in den Vergabeunterlagen enthaltene Dokument k_Annex_09_Preisblatt zu verwenden. Das Preisblatt ist stets separat von den übrigen Angebotsunterlagen und ausschließlich je Los im Funktionsfeld „Preislisten“ innerhalb Negometrix hochzuladen. Das Preisblatt ist sowohl im Excel- als auch unterschrieben im PDF-Format hochzuladen. Darüber hinaus ist der Gesamtpreis je Los in Negometrix im entsprechenden Eingabefeld des Funktionsfeldes „Preisliste“ einzutragen.

Der Auftragnehmer kann einen Preisnachlass anbieten für den Fall, dass er bei beiden Losen der wirtschaftlichste Bieter ist.